



**PROVINCIA DI PRATO
UFFICIO ELETTORALE**

Verbale n. 5 del 18 dicembre 2021

OGGETTO: ELEZIONI DEL CONSIGLIO PROVINCIALE DEL GIORNO 18 DICEMBRE 2021. VERBALE DELLE OPERAZIONI DELL'UFFICIO ELETTORALE E PROCLAMAZIONE DEGLI ELETTI.

1.- INSEDIAMENTO DELL'UFFICIO ELETTORALE

L'anno 2021 (duemilaventuno), il giorno 18 (diciotto) del mese di dicembre, alle ore 22.15 presso gli uffici della Segreteria Generale, si è riunito l'Ufficio elettorale provinciale di Prato per procedere alle operazioni ad esso attribuite dalla Legge 7 aprile 2014, n. 56.

Sono presenti:

Simonetta Fedeli – Segretario Generale e Presidente dell'Ufficio
Benedetta Bettarini - componente
Jacopo De Luca - componente

Svolge le funzioni di segretario verbalizzante Benedetta Bettarini.

2.- INTERVENTO DEI RAPPRESENTANTI DELLE LISTE PRESSO IL SEGGIO

Il Presidente accerta che risultano designati presso il seggio elettorale i seguenti rappresentanti delle liste dei candidati:

Lista n. 1: Centrosinistra per la Provincia di Prato
Rappresentante: Gabriele Bosi.

Lista n. 2: Uniti per Prato
Rappresentante: Simone Spezzano.

Lista n. 3: Insieme per la Provincia di Prato
Rappresentante: Marco Curcio.

Il Presidente prende atto che i sopra menzionati rappresentanti delle liste non si sono presentati per assistere alle operazioni dell'Ufficio elettorale.

3.- EVENTUALI RECLAMI E CORREZIONE MERI ERRORI MATERIALI

L'Ufficio elettorale attesta che non sono stati presentati reclami e contestazioni sulle operazioni del seggio.

4.- DETERMINAZIONE DELL'INDICE DI PONDERAZIONE

L'Ufficio elettorale procede poi alla determinazione dell'indice di ponderazione per ciascuna delle fasce demografiche, effettuando le seguenti operazioni:

- 1) individua i comuni della provincia appartenenti alle diverse fasce demografiche e per ciascuna fascia somma la popolazione (quale risulta dall'ultimo censimento ufficiale) dei comuni appartenenti alla fascia e riporta, nella colonna 1 del prospetto 1 che segue, i relativi dati, con il totale della popolazione della provincia;
- 2) calcola, per ciascuna delle fasce demografiche, il valore percentuale, troncato alla terza cifra decimale, del rapporto tra la popolazione di ogni fascia demografica e la suddetta popolazione della provincia e lo riporta nella colonna 2 del prospetto 1;
- 3) considerato che il valore percentuale della popolazione del comune di Prato sulla suddetta popolazione della Provincia è maggiore di 45, il valore percentuale della fascia di appartenenza del comune di Prato è ridotto a tale cifra, assegnando in aumento il valore percentuale eccedente tra le altre fasce cui non appartiene detto comune, ripartendolo tra queste in misura proporzionale alla rispettiva popolazione. Verificato successivamente che il valore percentuale, come sopra rideterminato, riferito ad una o più fasce demografiche non è maggiore di 35, l'Ufficio riporta nelle colonne 3, 4, 5 e 6 del prospetto 1 l'esito di tali operazioni, troncando i valori decimali alla terza cifra decimale;
- 4) determina per ciascuna fascia demografica il numero complessivo dei sindaci e dei consiglieri al momento delle elezioni e li indica nella colonna 7 del medesimo prospetto 1;
- 5) determina, infine, riportandolo nella colonna 8, l'indice di ponderazione di ciascuna fascia demografica; a tal fine divide il valore percentuale definitivo di ogni fascia (di cui alla colonna 6) per il numero dei sindaci e consiglieri della relativa fascia (di cui alla colonna 7), troncando il relativo risultato alla terza cifra decimale e moltiplicandolo per 1.000.

PROSPETTO 1




(1) (2) (3) (4) (5) (6) (7) (8)

Fascia demografica	Popolazione legale	Valore percentuale fascia	1° controllo soglie 45% o 35%	Ricalcolo valore percentuale	2° controllo soglia 35%	Valore percentuale definitivo	N. sindaci e consiglieri	Indice di ponderazione
a) fino a 3.000 ab.	/	/	/	/	/	/	/	/
b) da 3.001 a 5.000 ab.	3.102	1,261		2,821		2,821	13	217
c) da 5.001 a 10.000 ab.	25.459	10,352		23,158		23,158	39	593
d) da 10.001 a 30.000 ab.	31.899	12,971		29,017		29,017	34	853
e) da 30.001 a 100.000 ab.	/	/	/	/	/	/	/	/
f) da 100.001 a 250.000 ab.	185.456	75,414	45	45		45	33	1363
g) da 250.001 a 500.000 ab.	/	/	/	/	/	/	/	/
h) da 500.001 a 1.000.000 ab.	/	/	/	/	/	/	/	/
i) superiore a 1.000.000 ab.	/	/	/	/	/	/	/	/
Totale popolazione	245.916							

5.- DETERMINAZIONE DELLA CIFRA ELETTORALE PONDERATA DI CIASCUNA LISTA

L'Ufficio elettorale, ricevuto il verbale del seggio, procede alla determinazione della cifra elettorale ponderata di ciascuna lista, che è data dalla somma dei voti ponderati validi, riportati da ciascuna di esse.

A tal fine l'Ufficio elettorale riporta nel prospetto 2 allegato, per ogni fascia demografica, i voti di lista sommando i voti riportati per ogni fascia demografica presso il seggio. Determina poi il numero dei voti ponderati di ciascuna lista, moltiplicando per ogni fascia il totale di tutti i voti validi della lista stessa per l'indice di ponderazione della relativa fascia, di cui alla colonna 8 del prospetto 1. Somma, quindi, per ciascuna lista i voti ponderati di tutte le fasce demografiche, ottenendo in tal modo le seguenti cifre elettorali ponderate:

LISTA N. 1 avente il contrassegno	
	
cifra elettorale ponderata	N. 57696
LISTA N. 2 avente il contrassegno	
	
cifra elettorale ponderata	N. 10040
LISTA N. 3 avente il contrassegno	
	
cifra elettorale ponderata	N. 16142


6.- DETERMINAZIONE DELLA CIFRA INDIVIDUALE PONDERATA DI CIASCUNO DEI CANDIDATI DI OGNI LISTA

L'Ufficio elettorale determina la cifra individuale ponderata di ciascun candidato sulla base dei voti di preferenza ponderati.

A tal fine l'Ufficio elettorale riporta, distintamente per ogni lista, nel prospetto 3 allegato al presente verbale, per ogni fascia demografica, i voti di preferenza attribuiti a ciascun candidato quali risultano dal verbale del seggio, sommando i voti di preferenza riportati da ciascun candidato per ogni fascia demografica presso il seggio. Determina poi i voti di preferenza ponderati ottenuti da ciascun candidato, moltiplicando per ogni fascia il totale di tutti i voti di preferenza di ciascun candidato per l'indice di ponderazione della rispettiva fascia demografica, di cui alla colonna 8 del prospetto 1. Somma, quindi, per ciascun candidato i voti di preferenza ponderati di tutte le fasce demografiche, determinando in tal modo la cifra individuale ponderata per ogni singolo candidato.

7.- DETERMINAZIONE DELLA GRADUATORIA DEI CANDIDATI DI CIASCUNA LISTA

L'Ufficio elettorale, sulla base della cifra individuale ponderata dei singoli candidati, e tenuto presente che, a parità di cifra individuale ponderata, è proclamato eletto il candidato appartenente al sesso meno rappresentato tra gli eletti della lista e in caso di ulteriore parità risulta eletto il candidato più giovane, stabilisce, per ciascuna lista, la graduatoria decrescente dei candidati come risulta dai seguenti prospetti:

LISTA N. 1 avente il contrassegno:	
	
Candidati	Cifra individuale ponderata
BROCCOLO Giuseppe	593
FALTONI Monia	12267
FAVA Manuel	853
GIGLIOTTI Giulio	3316
MISSORI Matteo	4744
PACINOTTI Costanza	9383
PALANGHI Federica	5971
ROMAGNOLI Anica	4744
TASSI Paola	10904
VETTORI Paola	4328

LISTA N. 2 avente il contrassegno:



Candidati	Cifra individuale ponderata
BETTI Eva	10040
SERI Gualberto	0
SALIMBENI Elena	0
LAFRANCESCHINA Mirko	0
SOLDI Leonardo	0

LISTA N. 3 avente il contrassegno:



Candidati	Cifra individuale ponderata
BRESCI Diletta	7314
COCCI Tommaso	8828
STORAI Francesca	0
TORRINI Eleonora	0
CHITI Stefano	0

8.- RIPARTO DEI SEGGI TRA LE LISTE

Con le cifre elettorali ponderate di ciascuna lista, determinate con le operazioni di cui al paragrafo 5, l'Ufficio elettorale procede alla determinazione del numero dei seggi di consigliere provinciale da attribuire a ciascuna di esse; a tal fine compie le seguenti operazioni:

- a) divide la cifra elettorale ponderata di ciascuna lista successivamente per 1, 2, 3, 4, ecc. fino a 10, che è il numero dei seggi di consigliere assegnato al consiglio provinciale di Prato ed ottiene i quozienti di cui prende nota nel prospetto 4 allegato al presente verbale;
- b) sceglie, tra i quozienti così ottenuti, i più alti nel numero di 10 eguale al numero dei consiglieri provinciali da eleggere, disponendoli in una graduatoria decrescente e, a parità di quoziente, nelle cifre intere e decimali, considerando quello appartenente alla

lista con la maggiore cifra elettorale e, a parità di quest'ultima, procedendo per sorteggio.

La graduatoria decrescente dei quozienti è la seguente:

- 1) 57.696,0 lista n. 1 contrassegno "Centrosinistra per la Provincia di Prato"
- 2) 28.848,0 lista n. 1 contrassegno "Centrosinistra per la Provincia di Prato"
- 3) 19.232,0 lista n. 1 contrassegno "Centrosinistra per la Provincia di Prato"
- 4) 16.142,0 lista n. 3 contrassegno "Insieme per la Provincia di Prato"
- 5) 14.424,0 lista n. 1 contrassegno "Centrosinistra per la Provincia di Prato"
- 6) 11.539,2 lista n.1 contrassegno "Centrosinistra per la Provincia di Prato"
- 7) 10.040 lista n. 2 contrassegno "Uniti per Prato"
- 8) 9.616,0 lista n.1 contrassegno "Centrosinistra per la Provincia di Prato"
- 9) 8.242,3 lista n.1 contrassegno "Centrosinistra per la Provincia di Prato"
- 10) 8.071,0 lista n.3 contrassegno "Insieme per la Provincia di Prato".

L'Ufficio elettorale, considerato che a ciascuna lista spettano tanti seggi di consigliere quanti sono i quozienti ad essa appartenenti compresi nella graduatoria, dichiara che:

alla lista n. 1 con il contrassegno "Centrosinistra per la Provincia di Prato" che ha nella graduatoria n. 7 quozienti spettano n. 7 consiglieri;

alla lista n. 2 con il contrassegno "Uniti per Prato" che ha nella graduatoria n. 1 quozienti spettano n. 1 consiglieri;

alla lista n. 3 con il contrassegno "Insieme per la Provincia di Prato" che ha nella graduatoria n. 2 quozienti spettano n. 2 consiglieri;

9.- PROCLAMAZIONE DEI CANDIDATI ELETTI ALLA CARICA DI CONSIGLIERE PROVINCIALE

In conformità ai risultati accertati, il Presidente dell'Ufficio elettorale, alle ore 23,28 del giorno 18 dicembre 2021, considerando il numero dei seggi assegnati a ciascuna lista (paragrafo 8), nonché la graduatoria dei candidati alla carica di consigliere provinciale di ciascuna lista (paragrafo 7), proclama eletti consiglieri provinciali di Prato:

per la lista n. 1 avente il contrassegno "Centrosinistra per la Provincia di Prato." alla quale spettano seggi n. 7 i sigg. **Faltoni Monia, Tassi Paola, Pacinotti Costanza, Palanghi Federica, Missori Matteo, Romagnoli Anica, Vettori Paola;**

per la lista n. 2 avente il contrassegno “**Uniti per Prato**” alla quale spettano seggi n. 1
la sig.ra **Betti Eva**;

per la lista n. 3 avente il contrassegno “**Insieme per la Provincia di Prato**” alla quale
spettano seggi n. 2 i sigg.ri **Cocci Tommaso e Bresci Diletta**;

Successivamente l'Ufficio provvede a dare informazione della proclamazione tramite
pubblicazione sul sito internet della Provincia. Inoltre l'Ufficio comunicherà l'intervenuta
proclamazione ai consiglieri provinciali eletti e trasmetterà alla Prefettura-Ufficio Territoriale
del Governo copia del presente verbale e dei prospetti allegati.

10.- DECISIONI SU EVENTUALI INCIDENTI

Durante le operazioni descritte nei paragrafi precedenti non sono sorti incidenti.

11.- CHIUSURA E FIRMA DEL VERBALE

Il presente verbale viene letto e firmato seduta stante, dal Presidente e dagli altri membri.

Dopo di che, l'adunanza dell'Ufficio elettorale viene sciolta.

Simonetta Fedeli	<i>Presidente dell'Ufficio elettorale</i>
Jacopo De Luca	<i>Componente</i>
Benedetta Bettarini	<i>Componente e Segretario</i>

Firma autografa sostituita a mezzo stampa, ai sensi dell'art. 3, comma 2, del D.Lgs. 39/93. Originale depositato presso l'ufficio.

PROSPETTO DELLE CIFRE ELETTORALI PONDERATE DI LISTA

Fascia demografica	Seggio centrale/ sottosezioni	Indice di ponderazione (colonna 8 prospetto 1 - par. 4)	Lista n. 1 Centrosinistra per la Provincia di Prato		Lista n. 2 Uniti per Prato		Lista n. 3 Insieme per la Provincia di Prato	
			Voti	Voti ponderati	Voti	Voti ponderati	Voti	Voti ponderati
Fascia a) fino a 3.000 abitanti	Seggio centrale							
	Sottosezione 1							
	Sottosezione 2							
	Sottosezione 3							
	Totale fascia a)							
Fascia b) da 3.001 a 5.000 abitanti	Seggio centrale	217	9	1953	0	0	3	651
	Sottosezione 1							
	Sottosezione 2							
	Sottosezione 3							
	Totale fascia b)							
Fascia c) da 5.001 a 10.000 abitanti	Seggio centrale	593	23	13639	4	2372	6	3558
	Sottosezione 1							
	Sottosezione 2							
	Sottosezione 3							
	Totale fascia c)							
Fascia d) da 10.001 a 30.000 abitanti	Seggio centrale	853	19	16207	1	853	6	5118
	Sottosezione 1							
	Sottosezione 2							
	Sottosezione 3							
	Totale fascia d)							
Fascia e) da 30.001 a 100.000 abitanti	Seggio centrale							
	Sottosezione 1							
	Sottosezione 2							
	Sottosezione 3							
	Totale fascia e)							
Fascia f) da 100.001 a 250.000 abitanti	Seggio centrale	1363	19	25897	5	6815	5	6815
	Sottosezione 1							
	Sottosezione 2							
	Sottosezione 3							
	Totale fascia f)							
Fascia g) da 250.001 a 500.000 abitanti	Seggio centrale							
	Sottosezione 1							
	Sottosezione 2							
	Sottosezione 3							
	Totale fascia g)							
Fascia h) da 500.001 a 1.000.000 di abitanti	Seggio centrale							
	Sottosezione 1							
	Sottosezione 2							
	Sottosezione 3							
	Totale fascia h)							
Fascia i) superiore a 1.000.000 di abitanti	Seggio centrale							
	Sottosezione 1							
	Sottosezione 2							
	Sottosezione 3							
	Totale fascia i)							
CIFRA ELETTORALE PONDERATA			70	57696	10	10040	20	16142

PROSPETTO DELLE CIFRE INDIVIDUALI PONDERATE DEI CANDIDATI DI LISTA

LISTA n. 1 avente il contrassegno Centrosinistra per la Provincia di Prato

Fascia demografica	Seggio centrale/ sottosezioni	Indice di ponderazione (colonna 8 prospetto 1 - par. 4)	Candidato BROCCOLO		Candidato FALTONI		Candidato FAVA	
			Voti di preferenza	Voti di preferenza ponderati	Voti di preferenza	Voti di preferenza ponderati	Voti di preferenza	Voti di preferenza ponderati
Fascia a) fino a 3.000 abitanti	Seggio centrale							
	Sottosezione 1							
	Sottosezione 2							
	Sottosezione 3							
	Totale fascia a)							
Fascia b) da 3.001 a 5.000 abitanti	Seggio centrale	217	0	0	0	0	0	0
	Sottosezione 1							
	Sottosezione 2							
	Sottosezione 3							
	Totale fascia b)							
Fascia c) da 5.001 a 10.000 abitanti	Seggio centrale	593	1	593	0	0	0	0
	Sottosezione 1							
	Sottosezione 2							
	Sottosezione 3							
	Totale fascia c)							
Fascia d) da 10.001 a 30.000 abitanti	Seggio centrale	853	0	0	0	0	1	853
	Sottosezione 1							
	Sottosezione 2							
	Sottosezione 3							
	Totale fascia d)							
Fascia e) da 30.001 a 100.000 abitanti	Seggio centrale							
	Sottosezione 1							
	Sottosezione 2							
	Sottosezione 3							
	Totale fascia e)							
Fascia f) da 100.001 a 250.000 abitanti	Seggio centrale	1363	0	0	9	12267	0	0
	Sottosezione 1							
	Sottosezione 2							
	Sottosezione 3							
	Totale fascia f)							
Fascia g) da 250.001 a 500.000 abitanti	Seggio centrale							
	Sottosezione 1							
	Sottosezione 2							
	Sottosezione 3							
	Totale fascia g)							
Fascia h) da 500.001 a 1.000.000 di abitanti	Seggio centrale							
	Sottosezione 1							
	Sottosezione 2							
	Sottosezione 3							
	Totale fascia h)							
Fascia i) superiore a 1.000.000 di abitanti	Seggio centrale							
	Sottosezione 1							
	Sottosezione 2							
	Sottosezione 3							
	Totale fascia i)							
CIFRA INDIVIDUALE PONDERATA				593		12267		853

PROSPETTO DELLE CIFRE INDIVIDUALI PONDERATE DEI CANDIDATI DI LISTA

LISTA n. 1 avente il contrassegno Centrosinistra per la Provincia di Prato

Fascia demografica	Seggio centrale/ sottosezioni	Indice di ponderazione (colonna 8 prospetto 1 - par. 4)	Candidato GIGLIOTTI		Candidato MISSORI		Candidato PACINOTTI	
			Voti di preferenza	Voti di preferenza ponderati	Voti di preferenza	Voti di preferenza ponderati	Voti di preferenza	Voti di preferenza ponderati
Fascia a) fino a 3.000 abitanti	Seggio centrale							
	Sottosezione 1							
	Sottosezione 2							
	Sottosezione 3							
	Totale fascia a)							
Fascia b) da 3.001 a 5.000 abitanti	Seggio centrale	217	9	1953	0	0	0	0
	Sottosezione 1							
	Sottosezione 2							
	Sottosezione 3							
	Totale fascia b)							
Fascia c) da 5.001 a 10.000 abitanti	Seggio centrale	593	0	0	8	4744	0	0
	Sottosezione 1							
	Sottosezione 2							
	Sottosezione 3							
	Totale fascia c)							
Fascia d) da 10.001 a 30.000 abitanti	Seggio centrale	853	0	0	0	0	11	9383
	Sottosezione 1							
	Sottosezione 2							
	Sottosezione 3							
	Totale fascia d)							
Fascia e) da 30.001 a 100.000 abitanti	Seggio centrale							
	Sottosezione 1							
	Sottosezione 2							
	Sottosezione 3							
	Totale fascia e)							
Fascia f) da 100.001 a 250.000 abitanti	Seggio centrale	1363	1	1363	0	0	0	0
	Sottosezione 1							
	Sottosezione 2							
	Sottosezione 3							
	Totale fascia f)							
Fascia g) da 250.001 a 500.000 abitanti	Seggio centrale							
	Sottosezione 1							
	Sottosezione 2							
	Sottosezione 3							
	Totale fascia g)							
Fascia h) da 500.001 a 1.000.000 di abitanti	Seggio centrale							
	Sottosezione 1							
	Sottosezione 2							
	Sottosezione 3							
	Totale fascia h)							
Fascia i) superiore a 1.000.000 di abitanti	Seggio centrale							
	Sottosezione 1							
	Sottosezione 2							
	Sottosezione 3							
	Totale fascia i)							
CIFRA INDIVIDUALE PONDERATA				3316		4744		9383

PROSPETTO DELLE CIFRE INDIVIDUALI PONDERATE DEI CANDIDATI DI LISTA

LISTA n. 1 avente il contrassegno Centrosinistra per la Provincia di Prato

Fascia demografica	Seggio centrale/ sottosezioni	Indice di ponderazione (colonna 8 prospetto 1 - par. 4)	Candidato PALANGHI		Candidato ROMAGNOLI		Candidato TASSI	
			Voti di preferenza	Voti di preferenza ponderati	Voti di preferenza	Voti di preferenza ponderati	Voti di preferenza	Voti di preferenza ponderati
Fascia a) fino a 3.000 abitanti	Seggio centrale							
	Sottosezione 1							
	Sottosezione 2							
	Sottosezione 3							
	Totale fascia a)							
Fascia b) da 3.001 a 5.000 abitanti	Seggio centrale	217	0	0	0	0	0	0
	Sottosezione 1							
	Sottosezione 2							
	Totale fascia b)							
Fascia c) da 5.001 a 10.000 abitanti	Seggio centrale	593	0	0	8	4744	0	0
	Sottosezione 1							
	Sottosezione 2							
	Totale fascia c)							
Fascia d) da 10.001 a 30.000 abitanti	Seggio centrale	853	7	5971	0	0	0	0
	Sottosezione 1							
	Sottosezione 2							
	Totale fascia d)							
Fascia e) da 30.001 a 100.000 abitanti	Seggio centrale							
	Sottosezione 1							
	Sottosezione 2							
	Totale fascia e)							
Fascia f) da 100.001 a 250.000 abitanti	Seggio centrale	1363	0	0	0	0	8	10904
	Sottosezione 1							
	Sottosezione 2							
	Totale fascia f)							
Fascia g) da 250.001 a 500.000 abitanti	Seggio centrale							
	Sottosezione 1							
	Sottosezione 2							
	Totale fascia g)							
Fascia h) da 500.001 a 1.000.000 di abitanti	Seggio centrale							
	Sottosezione 1							
	Sottosezione 2							
	Totale fascia h)							
Fascia i) superiore a 1.000.000 di abitanti	Seggio centrale							
	Sottosezione 1							
	Sottosezione 2							
	Totale fascia i)							
CIFRA INDIVIDUALE PONDERATA				5971		4744		10904

PROSPETTO DELLE CIFRE INDIVIDUALI PONDERATE DEI CANDIDATI DI LISTA

LISTA n. 1 avente il contrassegno Centrosinistra per la Provincia di Prato

Fascia demografica	Seggio centrale/ sottosezioni	Indice di ponderazione (colonna 8 prospetto 1 - par. 4)	Candidato VETTORI	
			Voti di preferenza	Voti di preferenza ponderati
Fascia a) fino a 3.000 abitanti	Seggio centrale			
	Sottosezione 1			
	Sottosezione 2			
	Sottosezione 3			
	Totale fascia a)			
Fascia b) da 3.001 a 5.000 abitanti	Seggio centrale	217	0	0
	Sottosezione 1			
	Sottosezione 2			
	Sottosezione 3			
	Totale fascia b)			
Fascia c) da 5.001 a 10.000 abitanti	Seggio centrale	593	5	2965
	Sottosezione 1			
	Sottosezione 2			
	Sottosezione 3			
	Totale fascia c)			
Fascia d) da 10.001 a 30.000 abitanti	Seggio centrale	853	0	0
	Sottosezione 1			
	Sottosezione 2			
	Sottosezione 3			
	Totale fascia d)			
Fascia e) da 30.001 a 100.000 abitanti	Seggio centrale			
	Sottosezione 1			
	Sottosezione 2			
	Sottosezione 3			
	Totale fascia e)			
Fascia f) da 100.001 a 250.000 abitanti	Seggio centrale	1363	1	1363
	Sottosezione 1			
	Sottosezione 2			
	Sottosezione 3			
	Totale fascia f)			
Fascia g) da 250.001 a 500.000 abitanti	Seggio centrale			
	Sottosezione 1			
	Sottosezione 2			
	Sottosezione 3			
	Totale fascia g)			
Fascia h) da 500.001 a 1.000.000 di abitanti	Seggio centrale			
	Sottosezione 1			
	Sottosezione 2			
	Sottosezione 3			
	Totale fascia h)			
Fascia i) superiore a 1.000.000 di abitanti	Seggio centrale			
	Sottosezione 1			
	Sottosezione 2			
	Sottosezione 3			
	Totale fascia i)			
CIFRA INDIVIDUALE PONDERATA				4328

PROSPETTO DELLE CIFRE INDIVIDUALI PONDERATE DEI CANDIDATI DI LISTA

LISTA n. 2 avente il contrassegno Uniti per Prato

Fascia demografica	Seggio centrale/ sottosezioni	Indice di ponderazione (colonna 8 prospetto 1 - par. 4)	Candidato BETTI		Candidato SERI		Candidato SALIMBENI	
			Voti di preferenza	Voti di preferenza ponderati	Voti di preferenza	Voti di preferenza ponderati	Voti di preferenza	Voti di preferenza ponderati
Fascia a) fino a 3.000 abitanti	Seggio centrale							
	Sottosezione 1							
	Sottosezione 2							
	Sottosezione 3							
	Totale fascia a)							
Fascia b) da 3.001 a 5.000 abitanti	Seggio centrale	217	0	0	0	0	0	0
	Sottosezione 1							
	Sottosezione 2							
	Sottosezione 3							
	Totale fascia b)							
Fascia c) da 5.001 a 10.000 abitanti	Seggio centrale	593	4	2372	0	0	0	0
	Sottosezione 1							
	Sottosezione 2							
	Sottosezione 3							
	Totale fascia c)							
Fascia d) da 10.001 a 30.000 abitanti	Seggio centrale	853	1	853	0	0	0	0
	Sottosezione 1							
	Sottosezione 2							
	Sottosezione 3							
	Totale fascia d)							
Fascia e) da 30.001 a 100.000 abitanti	Seggio centrale							
	Sottosezione 1							
	Sottosezione 2							
	Sottosezione 3							
	Totale fascia e)							
Fascia f) da 100.001 a 250.000 abitanti	Seggio centrale	1363	5	6815	0	0	0	0
	Sottosezione 1							
	Sottosezione 2							
	Sottosezione 3							
	Totale fascia f)							
Fascia g) da 250.001 a 500.000 abitanti	Seggio centrale							
	Sottosezione 1							
	Sottosezione 2							
	Sottosezione 3							
	Totale fascia g)							
Fascia h) da 500.001 a 1.000.000 di abitanti	Seggio centrale							
	Sottosezione 1							
	Sottosezione 2							
	Sottosezione 3							
	Totale fascia h)							
Fascia i) superiore a 1.000.000 di abitanti	Seggio centrale							
	Sottosezione 1							
	Sottosezione 2							
	Sottosezione 3							
	Totale fascia i)							
CIFRA INDIVIDUALE PONDERATA				10040		0		0

LISTA n.2 avente il contrassegno Uniti per Prato

Fascia demografica	Seggio centrale/ sottosezioni	Indice di ponderazione (colonna 8 prospetto 1 - par. 4)	Candidato LAFRANCESCHINA		Candidato SOLDI	
			Voti di preferenza	Voti di preferenza ponderati	Voti di preferenza	Voti di preferenza ponderati
Fascia a) fino a 3.000 abitanti	Seggio centrale					
	Sottosezione 1					
	Sottosezione 2					
	Sottosezione 3					
	Totale fascia a)					
Fascia b) da 3.001 a 5.000 abitanti	Seggio centrale	217	0	0	0	0
	Sottosezione 1					
	Sottosezione 2					
	Sottosezione 3					
	Totale fascia b)					
Fascia c) da 5.001 a 10.000 abitanti	Seggio centrale	593	0	0	0	0
	Sottosezione 1					
	Sottosezione 2					
	Sottosezione 3					
	Totale fascia c)					
Fascia d) da 10.001 a 30.000 abitanti	Seggio centrale	853	0	0	0	0
	Sottosezione 1					
	Sottosezione 2					
	Sottosezione 3					
	Totale fascia d)					
Fascia e) da 30.001 a 100.000 abitanti	Seggio centrale					
	Sottosezione 1					
	Sottosezione 2					
	Sottosezione 3					
	Totale fascia e)					
Fascia f) da 100.001 a 250.000 abitanti	Seggio centrale	1363	0	0	0	0
	Sottosezione 1					
	Sottosezione 2					
	Sottosezione 3					
	Totale fascia f)					
Fascia g) da 250.001 a 500.000 abitanti	Seggio centrale					
	Sottosezione 1					
	Sottosezione 2					
	Sottosezione 3					
	Totale fascia g)					
Fascia h) da 500.001 a 1.000.000 di abitanti	Seggio centrale					
	Sottosezione 1					
	Sottosezione 2					
	Sottosezione 3					
	Totale fascia h)					
Fascia i) superiore a 1.000.000 di abitanti	Seggio centrale					
	Sottosezione 1					
	Sottosezione 2					
	Sottosezione 3					
	Totale fascia i)					
CIFRA INDIVIDUALE PONDERATA			0	0		0

LISTA n. 3 avente il contrassegno Insieme per la Provincia di Prato

Fascia demografica	Seggio centrale/ sottosezioni	Indice di ponderazione (colonna 8 prospetto 1 - par. 4)	Candidato BRESCI		Candidato COCCI		Candidato STORAI	
			Voti di preferenza	Voti di preferenza ponderati	Voti di preferenza	Voti di preferenza ponderati	Voti di preferenza	Voti di preferenza ponderati
Fascia a) fino a 3.000 abitanti	Seggio centrale							
	Sottosezione 1							
	Sottosezione 2							
	Sottosezione 3							
	Totale fascia a)							
Fascia b) da 3.001 a 5.000 abitanti	Seggio centrale	217	0	0	3	651	0	0
	Sottosezione 1							
	Sottosezione 2							
	Sottosezione 3							
	Totale fascia b)							
Fascia c) da 5.001 a 10.000 abitanti	Seggio centrale	593	4	2372	2	1186	0	0
	Sottosezione 1							
	Sottosezione 2							
	Sottosezione 3							
	Totale fascia c)							
Fascia d) da 10.001 a 30.000 abitanti	Seggio centrale	853	1	853	5	4265	0	0
	Sottosezione 1							
	Sottosezione 2							
	Sottosezione 3							
	Totale fascia d)							
Fascia e) da 30.001 a 100.000 abitanti	Seggio centrale							
	Sottosezione 1							
	Sottosezione 2							
	Sottosezione 3							
	Totale fascia e)							
Fascia f) da 100.001 a 250.000 abitanti	Seggio centrale	1363	3	4089	2	2726	0	0
	Sottosezione 1							
	Sottosezione 2							
	Sottosezione 3							
	Totale fascia f)							
Fascia g) da 250.001 a 500.000 abitanti	Seggio centrale							
	Sottosezione 1							
	Sottosezione 2							
	Sottosezione 3							
	Totale fascia g)							
Fascia h) da 500.001 a 1.000.000 di abitanti	Seggio centrale							
	Sottosezione 1							
	Sottosezione 2							
	Sottosezione 3							
	Totale fascia h)							
Fascia i) superiore a 1.000.000 di abitanti	Seggio centrale							
	Sottosezione 1							
	Sottosezione 2							
	Sottosezione 3							
	Totale fascia i)							
CIFRA INDIVIDUALE PONDERATA			0	7314		8828		0

LISTA n. 3 avente il contrassegno Insieme per la Provincia di Prato

Fascia demografica	Seggio centrale/ sottosezioni	Indice di ponderazione (colonna 8 prospetto 1 - par. 4)	Candidato TORRINI		Candidato CHITI	
			Voti di preferenza	Voti di preferenza ponderati	Voti di preferenza	Voti di preferenza ponderati
Fascia a) fino a 3.000 abitanti	Seggio centrale					
	Sottosezione 1					
	Sottosezione 2					
	Sottosezione 3					
	Totale fascia a)					
Fascia b) da 3.001 a 5.000 abitanti	Seggio centrale	217	0	0	0	0
	Sottosezione 1					
	Sottosezione 2					
	Sottosezione 3					
	Totale fascia b)					
Fascia c) da 5.001 a 10.000 abitanti	Seggio centrale	593	0	0	0	0
	Sottosezione 1					
	Sottosezione 2					
	Sottosezione 3					
	Totale fascia c)					
Fascia d) da 10.001 a 30.000 abitanti	Seggio centrale	853	0	0	0	0
	Sottosezione 1					
	Sottosezione 2					
	Sottosezione 3					
	Totale fascia d)					
Fascia e) da 30.001 a 100.000 abitanti	Seggio centrale					
	Sottosezione 1					
	Sottosezione 2					
	Sottosezione 3					
	Totale fascia e)					
Fascia f) da 100.001 a 250.000 abitanti	Seggio centrale	1363	0	0	0	0
	Sottosezione 1					
	Sottosezione 2					
	Sottosezione 3					
	Totale fascia f)					
Fascia g) da 250.001 a 500.000 abitanti	Seggio centrale					
	Sottosezione 1					
	Sottosezione 2					
	Sottosezione 3					
	Totale fascia g)					
Fascia h) da 500.001 a 1.000.000 di abitanti	Seggio centrale					
	Sottosezione 1					
	Sottosezione 2					
	Sottosezione 3					
	Totale fascia h)					
Fascia i) superiore a 1.000.000 di abitanti	Seggio centrale					
	Sottosezione 1					
	Sottosezione 2					
	Sottosezione 3					
	Totale fascia i)					
CIFRA INDIVIDUALE PONDERATA			0	0	0	0

**ELEZIONE DEL CONSIGLIO PROVINCIALE DI PRATO DEL 18
DICEMBRE 2021**

RIPARTO DEI SEGGI - TABELLA DEI QUOZIENTI

	Lista n. 1	Lista n. 2	Lista n. 3
	Centrosinistra per la Provincia di Prato	Uniti per Prato	Insieme per la Provincia di Prato
1	57696,0	10040,0	16142,0
2	28848,0	5020,0	8071,0
3	19232,0	3346,7	5380,7
4	14424,0	2510,0	4035,5
5	11539,2	2008,0	3228,4
6	9616,0	1673,3	2690,3
7	8242,3	1434,3	2306,0
8	7212,0	1255,0	2017,8
9	6410,7	1115,6	1793,6
10	5769,6	1004,0	1614,2